

МЕТАЛЛОЧЕРЕПИЦА

Надежная кровля

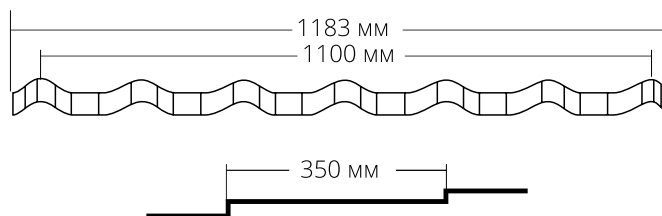


CLASSIC (КЛАССИКА)

Самый распространенный профиль металлочерепицы, органично сочетающийся с любым архитектурным стилем дома.

Параметры

Общая ширина, мм	1183
Полезная ширина, мм	1100
Высота волны, мм	23,5
Минимальная длина, м	0,5
Максимальная длина, м	6,5



в цвете RAL 7024

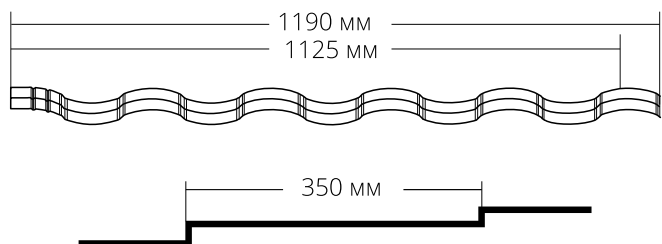
Ступенька
20 мм

KREDO® (КРЕДО)

Широкие волны и крупный рисунок профиля придают индивидуальность вашему дому и существенно повышают прочность кровли.

Параметры

Общая ширина, мм	1190
Полезная ширина, мм	1125
Высота волны, мм	28,5
Минимальная длина, м	0,5
Максимальная длина, м	6,5



в цвете RAL 8017

Ступенька
20 мм


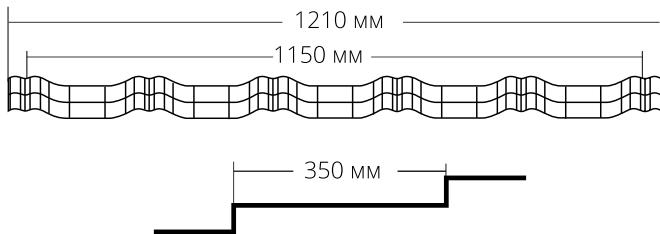
KVINTA® PLUS (КВИНТА ПЛЮС)

Выразительность профилю придают оригинальный рисунок и увеличенная ступенька.

Экономичность за счет большей ширины листа.

Параметры

Общая ширина, мм	1210
Полезная ширина, мм	1150
Высота волны, мм	20
Минимальная длина, м	0,5
Максимальная длина, м	6,5



в цвете RR32

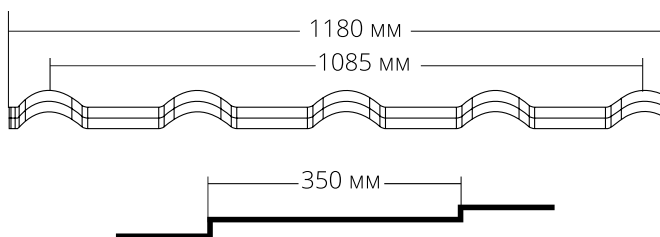
Ступенька
30 мм

KAMEA® (КАМЕЯ)

Максимально схожа с натуральной черепицей.

Параметры

Общая ширина, мм	1180
Полезная ширина, мм	1085
Высота волны, мм	30
Минимальная длина, м	0,5
Максимальная длина, м	6,5



в цвете RAL 9005

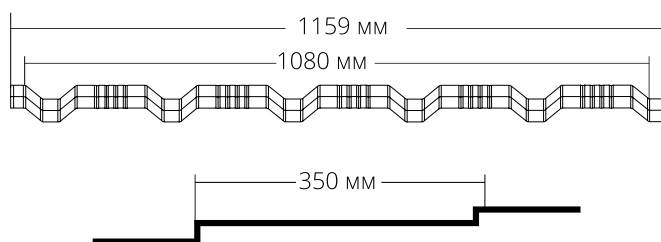
Ступенька
20 мм

QUADRO PROFI* (КВАДРО ПРОФИ)

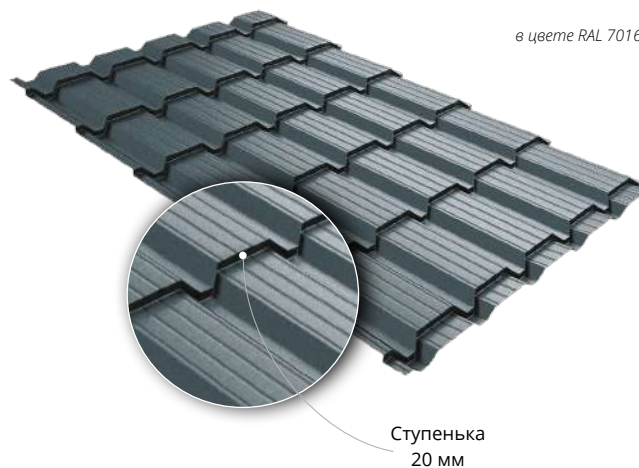
Жесткий и надежный вид профиля подчеркивает строгую геометрию архитектуры дома.

Параметры

Общая ширина, мм	1159
Полезная ширина, мм	1080
Высота волны, мм	25
Минимальная длина, м	0,45
Максимальная длина, м	8,0



* производится в Краснодарском крае



KVINTA® UNO (КВИНТА УНО) НОВИНКА

Модульная версия популярного профиля Kvinta® Plus.

Параметры

Общая ширина, мм	1210
Полезная ширина, мм	1150
Высота волны, мм	20
Минимальная длина, мм	720

